



DASHBOARD

Navodila za trgovce

Status: Aktivno

Verzija: 2.0

Datum verzije: 21.12.2017

Nivo zaupnosti: Javno

KAZALO


1.	Prijava	3
2.	Dashboard	5
2.1	View merchant	5
2.2	Recurring	9
2.3	PayButton	11
2.4	Moneta DO agreements	13
2.5	SEPA mandates	13
2.6	Transactions	13
2.7	Declined Cards	15
3.	MiniPOS	15
3.1	Accounts	15
3.1.1	MiniPOS account	15
3.1.2	MiniPOS logins	17
3.2	MiniPOS descriptions	18
3.3	Devices and Terminal	18
3.4	Recurring	19
3.5	eCommerce Transactions	20
3.6	POS Transactions	20

Za lažje delovanje in razumevanje Paywiser Dashboard-a, smo pripravili sledeči dokument, ki je kot vodič za preglede vaših nastavitev in opravljenih transakcij. Sestavni deli dokumenta so Prijava v portal, pregled nastavitev in transakcij. Več o vsaki temi bo napisano v nadaljevanju.

1. Prijava

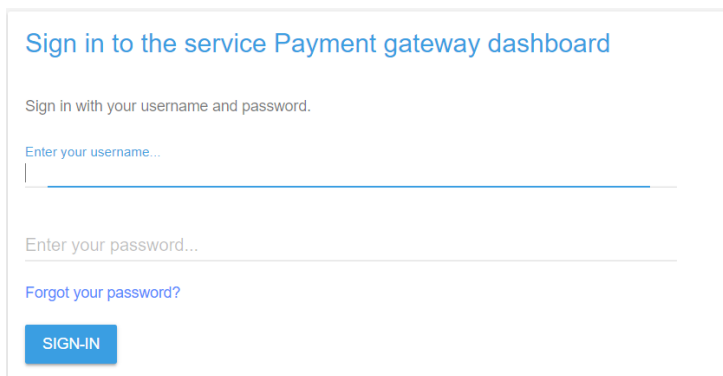
Po uspešni prijavi boste lahko konfigurirali nastavitve vašega računa ter pregledovali transakcije, ki so jih opravili vaši kupci.

Pojdite na povezavo <https://dashboardtest.paywiser.eu/> (brez "test" če gre za produkcijsko okolje) in kliknite na *continue to login*:



3

Vpišite uporabniško ime in geslo ter kliknite *SIGN-IN*.



V primeru, da ste pozabili vaše geslo kliknite na "*Forgot your password?*" vpišite vaš email naslov in pritisnite "*RESET PASSWORD*". Na email naslov boste dobili novo geslo za prijavo (gesla si trenutno ne morete spremeniti po vaših željah).

Primer, ko sistem pošlje novo geslo za prijavo:

Hello Lovro [redacted] You have requested reset of your account password.
Below are your new credentials for your PayWiser services account:

Username: [redacted]@gmail.com Password: [redacted]

Best Regards, — PayWiser Team

Sign in to the service Payment gateway dashboard

Sign in with your username and password.

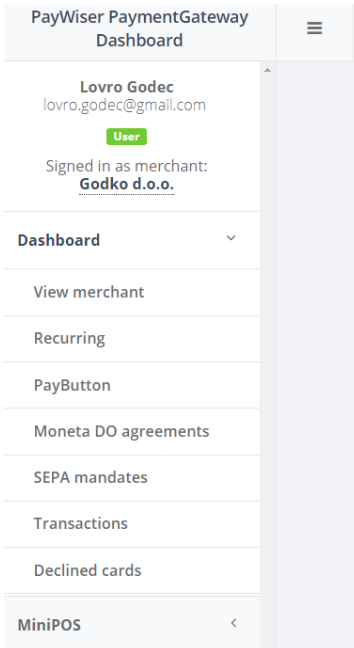
Enter your email address...

RESET PASSWORD

CANCEL

V primeru, da večkrat zaporedoma vpišete napačno geslo, vam bo sistem onemogočil prijavo in vas o tem obvestil s sporočilom: too many login attempts, user suspended. V tem primeru nas obvestite na support@paywiser.eu, da vaš email odblokiramo in vam pošljemo novo geslo.

Po uspešni prijavi, boste videli naslednje okno:



V nadaljevanju si bomo pogledali vsak meni posebej.

2. Dashboard

2.1 View merchant

Tukaj lahko vidite podatke o svojem podjetju, ter ji po želji uredite. Prav tako je vidno ali imate pri naši banki pridobiteljci že kreiran trgovski račun.

Merchant data

Company name

Godko d.o.o.

Company address

n/a

Contact info

+3864

Company logo

n/a

Roles

Can void, Can refund

Disclaimer

Show disclaimer

Show disclaimer (Engl)

Show disclaimer (Slov)

Show disclaimer (Dan)

Show disclaimer (Germ)

Show disclaimer (Cro)

Merchant

Edit merchant

Accounts

Bank type	Dynamic descriptor	Account description	Rate %	Trans. cost	Skip CVV	Master account	Country code
eMerchantPay	PWS*Godko	15-Godko.si	1.90	25	✓	✓	SI

Če pod *Accounts* kliknemo na lupo, se vam bodo odprle nastavitve vašega računa. Vse te nastavitve vam ustvarimo mi, vendar lahko določene stvari urejate tudi sami.

Na spodnji sliki vidite nastavitve računa, med drugim tudi vaš API ključ, ki ga potrebujete za integracijo naše plačilne forme, valuto s katero boste poslovali in pa dogovorjene stroške transakcij:

5

General account settings

Account description

15-Godko.si

Merchant dynamic descriptor

PWS*Godko

Bank type

eMerchantPay

Domestic country code, Currency

SI - Slovenia, EUR

Allow CVV skipping

Allowed

Allow CVV skipping (MiniPOS)

Allowed

Allow recurring

Allowed

Domestic settings

Transaction rate	Min. rate
1.90 %	25 cents
Transaction cost	Allow domestic cards
25 cents	Allowed

Bank and account settings

Bank API password

39a85cd5e43032f2465ec4a445c38b4676ab183f

Terminal token (D5Secure)

4ca95a767509c78d364ae029931b5ccbf4bdb013

Terminal token (CVV on)

3025cc60b065b6e388d84943d8213db366b0fa3

Terminal token (CVV off)

1d9cc04765129e003252f360b930f565dbc06850

Confirmation sequence

n/a

GW API Key

PWS*Godko-f9c04099-827d-4ed3-b94b-e4d6da8db7e8

GW IP List

n/a

Intra settings

Transaction rate (%)	Min. rate
0.10 %	0 cents
Transaction cost (cents)	Allow intra cards
1 cents	Allowed

Payout and transaction settings

Min trans. value

0 cents

Max trans. value

0 cents

Max. requests per minute

0 requests

Number of days before payout

180 days

Payout reservation

5.00 %

Inter settings

Transaction rate (%)	Min. rate
0.10 %	0 cents
Transaction cost (cents)	Allow inter cards
1 cents	Allowed

Na spodnji sliki so vidne omejitve števila transakcij in kartic (če jih imate):

Maximum transaction COUNT per

Hour	Day
0	0
Month	Year
0	0

Maximum transaction SUM per

Hour	Day
0	0
Month	Year
0	0

Maximum card COUNT per

Hour	Day
0	0
Month	Year
0	0

Pod *Edit account* lahko preprosto uporabite kartice izdane v državah v evropski uniji ali ostalih državah.

General account settings

Edit general account settings here

Confirmation sequence

Domestic country code **[*]**

SI - Slovenia

Allow intra cards



Allow inter cards



V nastavitvah *Buyer notification* si lahko nastavite obveščanje kupca o nakupu (v primeru, da te možnosti nimate urejene že v vaši spletna trgovini):

Buyer notifications

This merchant has no buyer notifications set up.

[+ Add buyer notifications](#)

Buyer notifications

Buyer notifications settings

Capture subject text **[*]**

{PayWiser} payment confirmation

Refund subject text **[*]**

{PayWiser} refund confirmation

Capture text **[*]**

Dear {customer.name}

Your payment for {order.number} in amount of {amount} with merchant {merchant.name}, {merchant.address} was successfully completed with credit card {customer.card}.

Best regards, {PayWiser} PaymentGateway

This message was automatically generated, please do not reply

[Insert default capture text.](#)

Refund text **[*]**

Dear {customer.name}

Merchant {merchant.name}, {merchant.address} refunded the amount of {amount} for order {order.number} to your credit card {customer.card}.

Best regards, {PayWiser} PaymentGateway

This message was automatically generated, please do not reply

[Insert default refund text.](#)

6

V nastavitvah *Reports*, si lahko nastavite obveščanje o transakcijah za vas (trgovca).

Reports

Email (immediate) [\[redacted\]@gmail.com](#)

URL (immediate)

Method (immediate)

Email (daily)

URL (daily)

Email (monthly)

URL (monthly)

[Edit reports](#)

Pod nastavitvami *Web payments* lahko gledate in urejate načine plačil in njihove nastavitve:


WebPayments

Payment Active URL	
Payment Active METHOD	
Payment Data URL	
Payment Data METHOD	
eMerchantPay Client ID	666

Allow Moneta	✓
Allow Cards	✓

Email visible	✓	Email required	✓
Mobile number visible	✗	Mobile required	✗
Member ID visible	✗	Member ID required	✗
Coupon code visible	✗	Coupon code required	✗
Buyers address visible	✓	Buyers address required	✓
Cardholder name visible	✓	Cardholder name required	✓
MonetaDO description visi...	✗	MonetaDO description req...	✗
MonetaDO full name visible	✗	MonetaDO full name requir...	✗
Personal message visible	✗	Show disclaimer	✗

CSS Status	✗ Custom CSS not in use
Hosted fields CSS status	✗ Custom CSS not in use

 Edit WebPayments

Polja obkrožena z rdečo so **obvezna!** Če ne bodo obkljukana bodo transakcije neuspešne.

Pod nastavitvami *Moneta SMS* in *Moneta DO*, lahko vidite in urejate njune nastavitve:

Moneta SMS je namenjena plačevanju prek sporočil SMS (če imate tudi Moneto vam tukaj mi aktiviramo); podatke se dobi pri Telekomu Slovenije

Moneta DO: pomeni aktivacijo za direktno obremenitev

Moneta SMS

Callback URL

https://chiron.intech.si:8001/ePos/Service

Callback Method

POST

Init message

n/a

Final message

n/a

Edit Moneta SMS

Moneta DO

Agreement final message

n/a

Agreement init message

n/a

Capture init message

n/a

Reserve init message

n/a

Void init message

n/a

Agreement confirmed email

n/a

Agreement confirmed URL

n/a

Edit Moneta DO

Na spodnji sliki lahko vidite nastavitve za *Sepa*, *Sofort* in *PaySafeCard* (če jih imate):

Sepa: je okolje, kjer bodo lahko posamezniki, gospodarske družbe in drugi uporabniki plačilnih storitev v bankah izvajali in prejeli plačila v evrih, ne glede na to ali se takšno plačilo izvaja znotraj posamezne države ali med državami evro območja. Tovrstna plačila se bodo izvrševala pod enakimi osnovnimi pogoji, pravicami in obveznostmi ter poslovnimi običaji, ne glede na geografsko območje, državo nalogodajalca oziroma prejemnika plačila v okviru evroobmočja.

Sofort: podobno kot Sepa, izvajajo jo predvsem na nemškem in avstrijskem trgu.

Sepa

EMP Bank API Username

7bc40df54a4d1479276c40214a3228babf420c08

EMP Bank API Password

39a85cd5e43032f2465ec4a445c38b4676ab183f

EMP Bank API Currency

EUR

EMP Bank API Terminal Tok...

5c241f69f639f203d64401ea8fea289cda5c5db

Mandate created email

n/a

Mandate created URL

n/a

Edit Sepa

Sofort

Sofort account doesn't exist

PaySafeCard

PaySafeCard account doesn't exist

Pod 3DSecure lahko vidite in urejate nastavitve:

3DSecure

 Edit 3DSecure

2.2 Recurring

V tem meniju lahko spremljate transakcije vaših periodičnih plačil, prav tako pa lahko ustvarite nov načrt za plačila:

Merchant and account data

Company name
Godko d.o.o.
Production/Test
Test

Merchant dynamic descriptor
PWS*Godko
Account description
1S-Godko.si

Recurring plan list

Plan description:

Retry pattern:

Show everything

Filter

Statement text:

Payment Hour:

Reset

Statement description:

Records per page:

100 (default)

Recurring/Installments:

Show everything

+ Add new plan

Najprej vpišemo ime načrta, opis ter uro, ko želimo da se plačilo izvede:

9

Recurring pattern definition

PlanDescription [*]

Članarina_test

StatementDesc [*]

Opis

Keyword

StatementText [*]

Izjava_test

PaymentHour [*]

13

Nato nastavimo željeni vzorec plačila:

Payment pattern definition

☐ Recurring (Infinite installments, undefined number of occurrences)
☒ Installments (Finite installments, defined number of occurrences)

End after # of occurrences [*]

Simple Daily Weekly Monthly Yearly

☒ Monthly (First day of the month)
☐ Monthly (Last day of the month)
☐ Monthly (Every of the month)
☐ Yearly (First work day)
☐ Monthly (Every)

[Preview recurring dates](#)

Retry pattern definition

☒ Retry if payment fails

Number of retries [*]

Simple Daily Weekly Monthly

☒ Every day
☐ Every two days
☐ Every three days
☐ Every week on:

☐ Monday
☐ Tuesday
☐ Wednesday
☐ Thursday
☐ Friday
☐ Saturday
☐ Sunday

[Preview retry dates](#)

Če želimo, da se plačila izvajajo brez končnega datuma izberemo *Recurring* v nasprotnem primeru pa *Installments*.

- *End after # of occurrences*: Izberemo željeno število plačil
- *Simple/Daily/Weekly...*: Izberemo kdaj se bodo plačila izvajala
- *Retry if payment fails*: Če plačilo iz kakršnegakoli razloga ni uspešno, lahko nastavimo, da se izvede ponovno. Pod *number of retries* izberemo število ponovitev in nato interval ponovitev.

Ko zadevo shranimo se nam kreira načrt:

	Plan description	Statement text	Statement description	Pattern	Type	Retry pattern	Payment Hour	Keyword	Timestamp
Q X	Članarina_test	Izjava_test	Opis	3 installments: On the first day of every 1 month	Installments	No retries	13:00	test	

[First page](#)
[Previous page](#)
[Page 1 of 1](#)
[Next page](#)
[Last page](#)

[+ Add new plan](#)

Če kliknemo na lupo se nam pokaže meni, kjer lahko načrt uredimo, prekinemo ali pa dodamo nov urnik in izvedemo plačilo:

Recurring plan

[Edit plan](#)
[Terminate plan](#)
[Create new schedule and run recurring test](#)

Schedule List

There are no active schedules found for this recurring plan

2.3 PayButton

Plačilo s spletno povezavo je primerno za tiste, ki nimajo lastne spletne strani ali spletne trgovine. Spletno povezavo za plačilo predračuna lahko pošljete stranki po e-pošti (poleg predračuna) ali SMS-u. Po kliku na katerokoli od zgornjih možnosti se bo kupcu odprl plačilni obrazec, kjer bo z vnosom svojih podatkov in potrditvijo opravil plačilo.

V tem meniju lahko ustvarite plačilni gumb za izdelek in nato povezavo posredujete kupcu (npr. po e-pošti):

Merchant and account data

Company name
Godko d.o.o.
Production/Test
Test

Merchant dynamic descriptor
PWS*Godko
Account description
1S-Godko.si

PayButton list

+ Add PayButton

PayButton

ButtonText [*]

Plačaj

StatementText [*]

Izjava

Language [*]

Slovenian

DropDownText [*]

besedilo, ki se prikaže v drop down meniju, če imate več izdelkov

Currency [*]

EUR

Redirect [*]

Disabled

PayButton items

ItemText [*]

Zobna ščetka

OrderNumber [*]

123

ItemPrice [*]

- 5.40

+

Delete item

+ Add another item + Add another item (recurring)

Actions

+ Save and create a PayButton

Najprej izberete ime gumba, jezik in valuto. Pod Redirect lahko nastavite preusmeritev ob uspešnem ali neuspešnem plačilu. Če želite v plačilnem gumbu več izdelkov kliknite Add another item.

Na koncu nastavitve še shranite.

11

PayWiser™
Vse pravice pridržane
Intech d.o.o., Vrhovčeva ulica 10, 1000 Ljubljana

Prikazalo se vam bo naslednje okno:

PayButton HTML

```

1 <form action='https://checkout.paywiser.eu/paybuttontest/handler.ashx' method='post' target='_top'><input
type='hidden' name='ButtonID' value='97d76c98-1d52-4813-a651-ebc62e5aa8fe'><input type='hidden'
name='ItemID' value='95b37afb-a87d-4cfs-bdda-8efe98779800'><input type='hidden' name='Language'
value='en'><input type='submit' name='SubmitButton' value='Plačaj'></form>

```

PayLink HTML

```

1 <a href='https://paywize.me/F77434B0'>Plačaj</a>

```

PayButton items list

#	Item text	Order number	Item price	Recurring plan	Start date	Expiry date	Instalment total value	Payment skip	Payment amount	Immediate payment amount
1	Edit Invoice Items Zobna ščetka	123	5,40 EUR	-	-	-	-	-	-	-

Actions

[Edit PayButton](#)
[Remove PayButton](#)

PayButton HTML: Tu najdete HTML kodo, če želite integrirati plačilni gumb na vašo spletno stran.

PayLink HTML: Povezava do plačilnega gumba. Če skopirate povezavo med narekovaji in jo kopirate v vaš spletna brskalnik, se vam bo odprlo okno za plačilo. Primer:



[Slovenščina](#)
[English](#)
[Dansk](#)
[Hrvatski](#)
[Deutsch](#)
[Italiano](#)

Godko d.o.o. (Tekst prikazan na kartičnem izpisu: "PWS*Godko")

Aljazeera 3

Podatki o plačilu

Opis nakupa: Zobna scetka

Skupaj: 5,40 EUR

Kreditna kartica

Moneta



Email *

Ime na kartici *

Številka kartice *

CVV2/CVC2 * ?

Datum veljavnosti *

Mesec

Leto

Podatki kupca

Ime in priimek *

Naslov *

Kraj *

Zvezna država/regija *

Poštna številka *

Država *

Izberite

[Preberi pogoje uporabe](#)

☐ Strinjam se s pogoji uporabe *

Plačaj



2.4 Moneta DO agreements

V tem meniju lahko iščete in pregledujete transakcije narejene z Moneta Direktna Obremenitev:

MonetaDO agreement list

MSISDN:	Description:	Confirmed:	Canceled:
<input type="text"/>	<input type="text"/>	Show everything	Show everything
Cancellation reason:	Agreement ID:	Records per page:	
<input type="text"/>	<input type="text"/>	100 (default)	
<input type="button" value="Filter"/>	<input type="button" value="Reset"/>		

Search returned no records.

Iščete lahko z več različnimi parametri kot so opis, ID, razlog za prekinitev itd...

2.5 SEPA mandates

Podobno kot pri Moneta DO lahko tudi pri SEPA plačilih iščete in pregledujete transakcije:

Sepa mandate list

Description:	Active:	Revoked:	Revocation reason:
<input type="text"/>	Show everything	Show everything	
Mandate ID:	Records per page:		
<input type="text"/>	100 (default)		
<input type="button" value="Filter"/>	<input type="button" value="Reset"/>		

Search returned no records.

13

2.6 Transactions

V meniju *Transactions* pa lahko spremljate uspešne in neuspešne transakcije narejene s kreditnimi karticami:

Merchant list

Merchant:	Account:	Mobile number or Card number:	Transaction type:
Godko d.o.o.	All accounts	<input type="text"/>	Show everything
Type:	Status:	Date:	Custom date range:
Show everything	Show everything	Show everything	to
Status description:	Description:	Merchant reference ID:	Records per page:
<input type="text"/>	<input type="text"/>	<input type="text"/>	100 (default)
Minimum value:	Maximum value:	Source:	
- <input type="text"/> +	- <input type="text"/> +	Show everything	
<input type="button" value="Filter"/>	<input type="button" value="Reset"/>		

Search returned no records.

<div> <div>First page</div> <div>Previous page</div> <div>Page 1</div> <div>Next page</div> </div> <div>Search: <input type="text"/></div>									
	Timestamp	Bank type	MSISDN/Card number	Source	Transaction type		Value	Description	Merchant reference ID
🔍	1/31/2018 09:30:44 AM	eMerchantPay	555555*****4444	WebPayment	Credit card - Capture	✓	2.77 EUR	test	... yment_Test_6_capture_2018013108304330312
🔍	1/31/2018 09:30:43 AM	eMerchantPay	555555*****4444	WebPayment	Credit card - Reservation	✓	2.77 EUR	test	... yment_Test_6_reserve_2018013108304330312
🔍	1/31/2018 09:30:43 AM	eMerchantPay	555555*****4444	WebPayment	Credit card - Tokenization	✓	-		... ment_Test_5_tokenize_2018013108304330312
🔍	1/31/2018 09:29:09 AM	eMerchantPay		WebPayment	Credit card - Tokenization	✗	-		... ment_Test_5_tokenize_2018013108290932533
🔍	1/31/2018 09:19:38 AM	eMerchantPay	420000*****0000	WebPayment	Credit card - Capture	✓	3.79 EUR	test	... yment_Test_3_capture_2018013108193674644
🔍	1/31/2018 09:19:37 AM	eMerchantPay	420000*****0000	WebPayment	Credit card - Reservation	✓	3.79 EUR	test	... yment_Test_3_reserve_2018013108193674644
🔍	1/31/2018 09:19:37 AM	eMerchantPay	420000*****0000	WebPayment	Credit card - Tokenization	✓	-		... ment_Test_3_tokenize_2018013108193674644
🔍	1/31/2018 09:17:39 AM	eMerchantPay	420000*****0000	WebPayment	Credit card - Capture	✓	1.34 EUR	test	... yment_Test_2_capture_2018013108173800098
🔍	1/31/2018 09:17:39 AM	eMerchantPay	420000*****0000	WebPayment	Credit card - Reservation	✓	1.34 EUR	test	... yment_Test_2_reserve_2018013108173800098
🔍	1/31/2018 09:17:38 AM	eMerchantPay	420000*****0000	WebPayment	Credit card - Tokenization	✓	-		... ment_Test_2_tokenize_2018013108173800098
🔍	1/31/2018 09:15:24 AM	eMerchantPay	420000*****0000	WebPayment	Credit card - Reservation	✗	0.00 EUR	test	... yment_Test_1_reserve_2018013108152296705
🔍	1/31/2018 09:15:23 AM	eMerchantPay	420000*****0000	WebPayment	Credit card - Tokenization	✓	-		... ment_Test_1_tokenize_2018013108152296705

S klikom na lupo lahko vidite podrobnosti o določeni transakciji (npr. zakaj je bila transakcija neuspešna):

Transaction details

Type
Credit card

Type
Tokenization

Status
Failure

Status description
card number is invalid or missing

Value
0.00

Timestamp
1/31/2018 09:29:09 AM

Source
WebPayment

Bank type
9dbb9ef4-a3f6-4218-9ebc-aa69e835f8bc

Status
0 - Processing

State
4 - BankIncResponseReceived

Status code
50510

Cost
0.25

Void
n/a

Notes
n/a

Parent ID
n/a

Description
n/a

Statement description
n/a

Merchant reference ID
WebPayment_Test_5_tokenize_2018013108290932533

Incoming Request/Response ID
bbd7c8e2-a032-44e7-a043-fac5e42c3aa7

PW reference ID
da35d54a-4a8a-4df6-80d2-e37e90e92806

Description
dc9a3603d4f94dc708479f1f2f030ff

Transaction details

Type
Credit card

Type
Capture

Status
Success

Status description
Approved

Value
2.77 EUR

Timestamp
1/31/2018 09:30:44 AM

Source
WebPayment

Bank type
9dbb9ef4-a3f6-4218-9ebc-aa69e835f8bc

Status
0 - Processing

State
4 - BankIncResponseReceived

Status code
20000

Cost
0.25 EUR

Void
n/a

Notes
n/a

Parent ID
View parent transaction

Description
test

Statement description
test description

Merchant reference ID
WebPayment_Test_6_capture_201801310830433

Incoming Request/Response ID
f8ea2b60-7be8-46f5-98e6-92fb2bfff4c0

PW reference ID
4a0c53a9-3700-456e-8fe5-89a228775d6e

Description
f2c8464cb6c246bf92a3983c6a2ecfa

Credit card info

Card type
MasterCard

Card number
555555*****4444

Expiration date
01/2020

Card holder name
gfdgfdh gfhzfgfh

Country code
BR

2.7 Declined Cards

V meniju *Declined Cards* lahko iščemo in pregledujemo zavrnjene kartice:

Merchant list

Merchant: Godko d.o.o.	Account: All accounts	Date: Show everything	Declination reason: Show everything
Records per page: 100 (default)			
<button>Filter</button>	<button>Reset</button>		

Search returned no records.

3. MiniPOS

3.1 Accounts

3.1.1 MiniPOS account

V tem meniju lahko vidite nastavitve vašega *MiniPOS* računa (če uporabljate našo POS rešitev). Te nastavitve vam nastavimo mi, vseeno pa lahko nekatere urejate tudi sami (kliknite na lupo).

Merchant data

Company name Godko d.o.o.	Company logo URL n/a
Company address Aljazeva 3	Company logo n/a
Contact info +3864	

MiniPOS Accounts

Dynamic descriptor	Account description	Currency	Tokenize	Signature	Signature (swipe)	Signature (PIN)
PWS*Godko	1S-Godko.si	EUR	×	×	×	×

Select template

Choose a template

+ Add MiniPOS account

Vidne so vse nastavitve, najbolj pomemben za vas pa je MiniPOS API key, saj ga potrebujete za konfiguracijo naše MiniPOS android aplikacije. Za urejanje dodatnih nastavitev izberite Edit MiniPOS account:

General MiniPOS account settings	More MiniPOS account settings	Disclaimer and TOS
Company name Godko d.o.o. Merchant dynamic descriptor PWS*Godko Account description 1S-Godko.si Production/Test Test	API Key PWS*Godko64c02f00 Currency EUR	Default disclaimer Default Disclaimer ENG Default TOS Term of Service sample
Moneta payment settings Moneta payments Disabled	Card payment settings Card payments Enabled Tokenize No	Signature No
Wallet settings Wallet payments Disabled Use WebPayments form No		
MiniPOS account Edit MiniPOS account		

V tem meniju lahko urejate podatke podjetja in prilepite pogoje poslovanja.

16

Edit MiniPOS account

Edit MiniPOS account

Edit your MiniPOS account settings here

CompanyName [*]

DefaultDisclaimer [*]

Language [*]

Slovene

ProofOfPurchase

☐

DefaultTOS [*]

Term of Service sample

Currency [*]

EUR

PrintDuplicateReceipt

☐

- **ProofOfPurchase:** Če želite potrdilo o plačilu to polje označite.
- **PrintDuplicateReceipt:** Označite če želite natisniti dvojniki računa

Card payments

CardPayments

Enabled

TokenizeCards

SignatureCheck

Actions

[← View merchant](#)
[Save changes](#)

SignatureCheck: V primeru, da imate POS rešitev, ki vključuje podpis, se lahko to polje označi za dodatno preverjanje ali je podpis pravi.

3.1.2 MiniPOS logins

V tem meniju lahko pregledujemo in nastavljamo uporabniška imena in gesla za vstop v miniPOS aplikacijo:

MiniPOS logins

	Name and surname	Username	Can void credit cards	Can void Moneta	Can refund PayPlaza	Mobile device ID
	Lovro Marko Godec	Godko	✓	✗	✓	-

+ Add MiniPOS login

MiniPOS login

MiniPOS login settings

Add your MiniPOS login settings here

LoginFullName [*]

LoginUsername [*]

LoginPassword [*]

LoginCanVoidCards
☐

LoginCanVoidMoneta
☐

LoginCanRefundPayPlaza
☐

Če želimo nastaviti da lahko določen uporabnik naredi vračila za določene tip plačil to ustrezno označimo.

MiniPOS descriptions

Description



+ Add MiniPOS description

3.2 MiniPOS descriptions

V tem meniju lahko stvarimo opise za plačila v miniPOS aplikaciji. Vseeno se lahko ti opisi dodajo v sami aplikaciji glede na to za kakšno plačilo gre.

MiniPOS descriptions

Description



Test nakupa

+ Add MiniPOS description

MiniPOS description

MiniPOS description

Click here to add MiniPOS description

DescriptionDescription [*]

Opis (prikazan v aplikaciji)

DescriptionDisclaimer [*]

Disclaimer test

DescriptionTOS [*]

test TOS

Actions

← Back to MiniPOS account

+ Save changes

18

3.3 Devices and Terminal

V teh dveh menijih so naštetе android naprave na katerih je nameščena miniPOS aplikacija ter kartični čitalci povezani na vaš račun.

Devices

Terminal

3.4 Recurring

Kot pri kartičnih plačilih lahko tudi za POS konfiguriramo periodična pačila (če imate to opcijo omogočeno):

MiniPOS recurring plans

Recurring plan template

Članarina_test (3 installments: On the first day of every 1 month) ▼

+ Add MiniPOS recurring plan

MiniPOS recurring plans

	Type	Title	Description	Payment amount	Immediate payment amount	Adjust payment date	Order number	Statement text
Q ✕	Installments	Članarina_test	3 installments: On the first day of every 1 month	10.00 EUR	10.00 EUR	✕	456	Izjava_test

Recurring plan template

Choose a recurring plan ▼

+ Add MiniPOS recurring plan

Edit MiniPOS account

Title [*]

Članarina_test

Statement text [*]

Izjava_test

Order number [*]

456

Payment amount

- 10.00

+

Is recurring payment

☐

Description [*]

3 installments: On the first day of every 1 month

Statement description

Opis

Allow manual

☐

Immediate payment amount

- 10.00

3.5 eCommerce Transactions

V tem meniju lahko pregledujete transakcije, narejene z našo POS rešitvijo v tako imenovanem »*virtual terminal*« načinu, kar pomeni da kupec ročno vpiše podatke kartice v aplikacijo.

Merchant: Godko d.o.o.	Account: All accounts	Login: All logins	Type: Show everything
Date: Show everything	Custom date range: to	Records per page: 100 (default)	Minimum value: -
<div> <div>Maximum value:</div> <div>-</div> <div>+</div> </div>			
<div>Filter</div>		<div>Reset</div>	

Search returned no records.

3.6 POS Transactions

V tem meniju lahko pregledujete transakcije narejene z našo POS rešitvijo, z uporabo čitalca kartic.

Merchant: Godko d.o.o.	Account: All accounts	Transaction Type: Show everything	Transaction Status: Show everything
Transaction Success: Show everything	Full name: to	Auth code: to	Order ref: to
App preferred name: to	Pan masked: to	Date: Show everything	Custom date range: to
Minimum value: -	Maximum value: -		
<div>Filter</div>	<div>Reset</div>		

Search returned no records.